



—意識を変えれば身体がととのう—

IBA・パラマキャンパス Q&A

○英語の対処

Q 英語が分からないのでボディートークのアメリカ本部IBA（インターナショナル ボディートーク アソシエーション）のHPの内容が分かりません。

A 実は英語を日本語表示にする裏技があります。
Google Chrome(グーグルクローム) を使います。

Q グーグルクロームって何ですか？

A Googleが提供するインターネットを閲覧するソフトです。
グーグルクロームにはインターネットの英語を瞬時に翻訳して日本語表示にする機能があります。

Q グーグルクロームの日本語表示機能を使うにはどうすればいいですか？



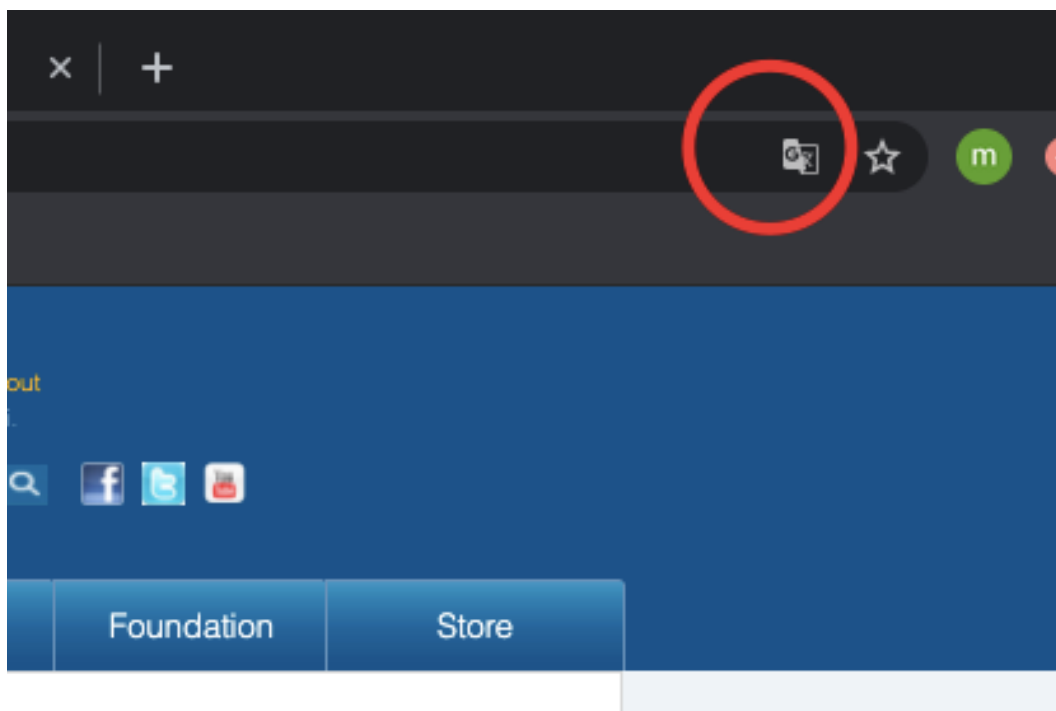
キャプション

A. まずはパソコンがグーグルクロームをインストール済みかどうか確認します。
左のマークがグーグルクロームのマークなのでパソコン内にあるかどうか確認して下さい。

ない方はダウンロードする必要があります。

<https://www.google.co.jp/intl/ja/chrome>でダウンロードして下さい。

インストールして使える状態になったらグーグルクロームを開きます。



キャプション

グーグルクロームを開いて、IBAのHPなど英語表記のページを開くと右上に画像の赤丸部分のマークが出てきます。

日本語表記にしたい時に、マークをクリックして「日本語」をクリックすると変換されます。

文章が必ずしも完全完璧な日本語になる訳ではないのでご了承ください。

とはいえ、これでIBAのHPの情報も日本語で確認することができます。

○IBAについて

Q. ID とパスワードがわかりません。

A. 確認方法は3つあります。

①過去、会員登録した際に受け取っているA4の書類にIBAのID（IBAのHPではユーザーネームと表記）とパスワードが記入されております。

②自分の携帯・PCのメールソフトを起動します。

会員登録したメールアドレスの受信フォルダで

「membership@bodytalksystem.com」と検索をかけます。

ヒットしたメールの中に下記のような内容があれば、ユーザーネームとパスワードが表記されています。

必ずヒットするわけではないのでご確認ください。

BodyTalk - Lost Password Recovery System



membership@bodytalksystem.com

2011/11/10 (木) 13:34

宛先: 自分



Here is your login information for the Member Area of the IBA web site. Once you are in the Member Area again, please use the "Change Password" option at anytime to reset your password to something that is easy for you to remember.

Member Area Login Information:

USERNAME: ██████████
PASSWORD: ██████████

Warm Regards -
The IBA Staff

③IBAのHP (<https://www.bodytalksystem.com>) を開きます。

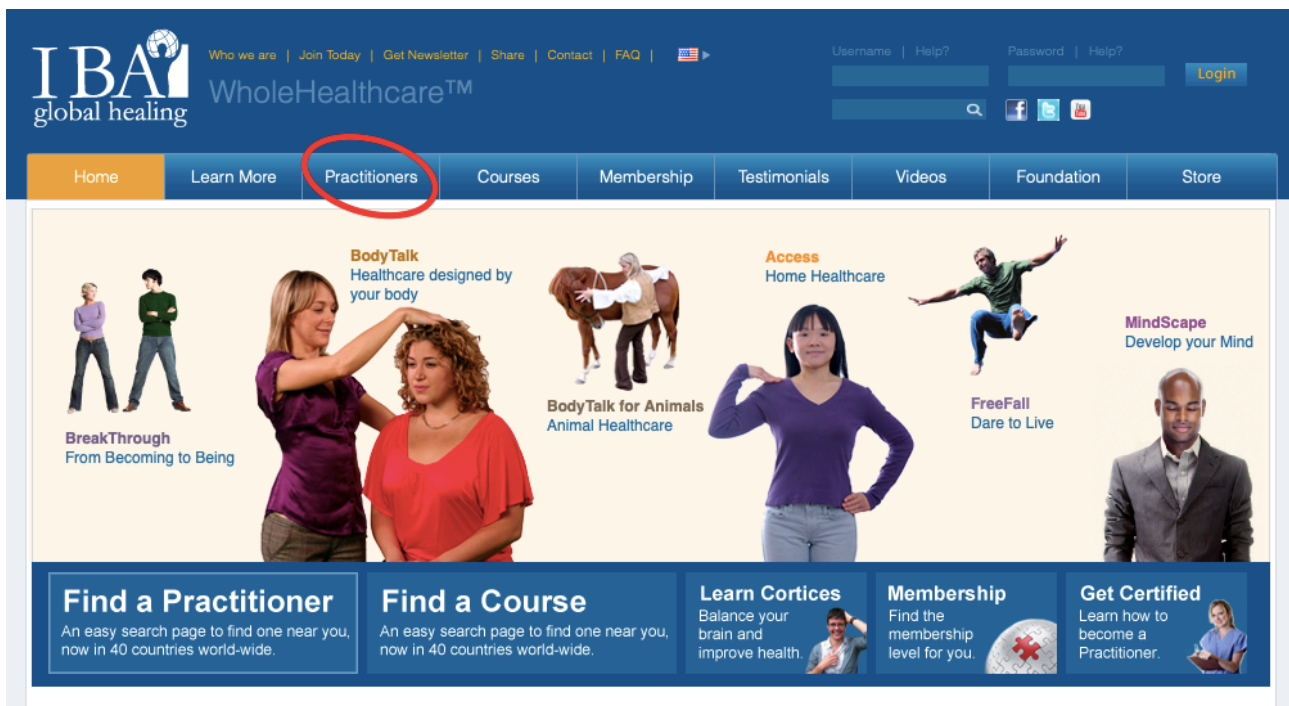
右上に小さく「Password」があり、その右の「Help?」をクリックします。

「Enter the email address registered to your IBA account:」 の下の空欄に会員登録したメールアドレスを記入し、「Send my Login Info」をクリックします。

メールが送られてきます。システムの関係でメール受信に時間がかかる時もあります。

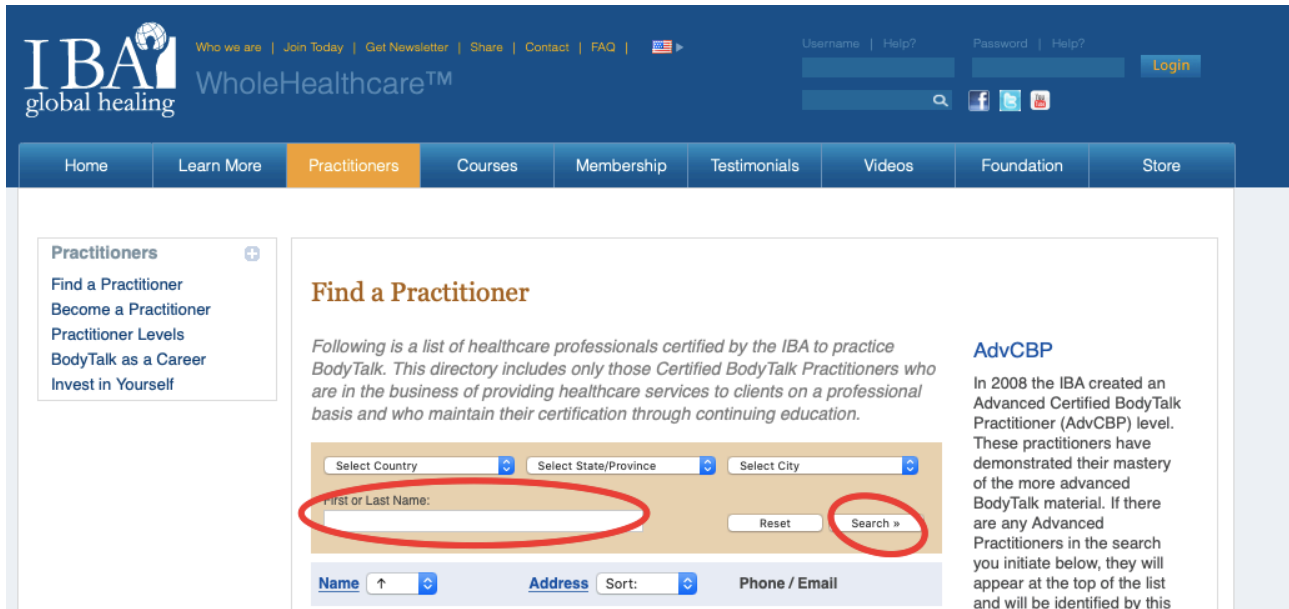
※会員登録したメールアドレスが分からない場合

IBAのHPの下の写真の赤丸部分、「Practitioners」をクリックします。

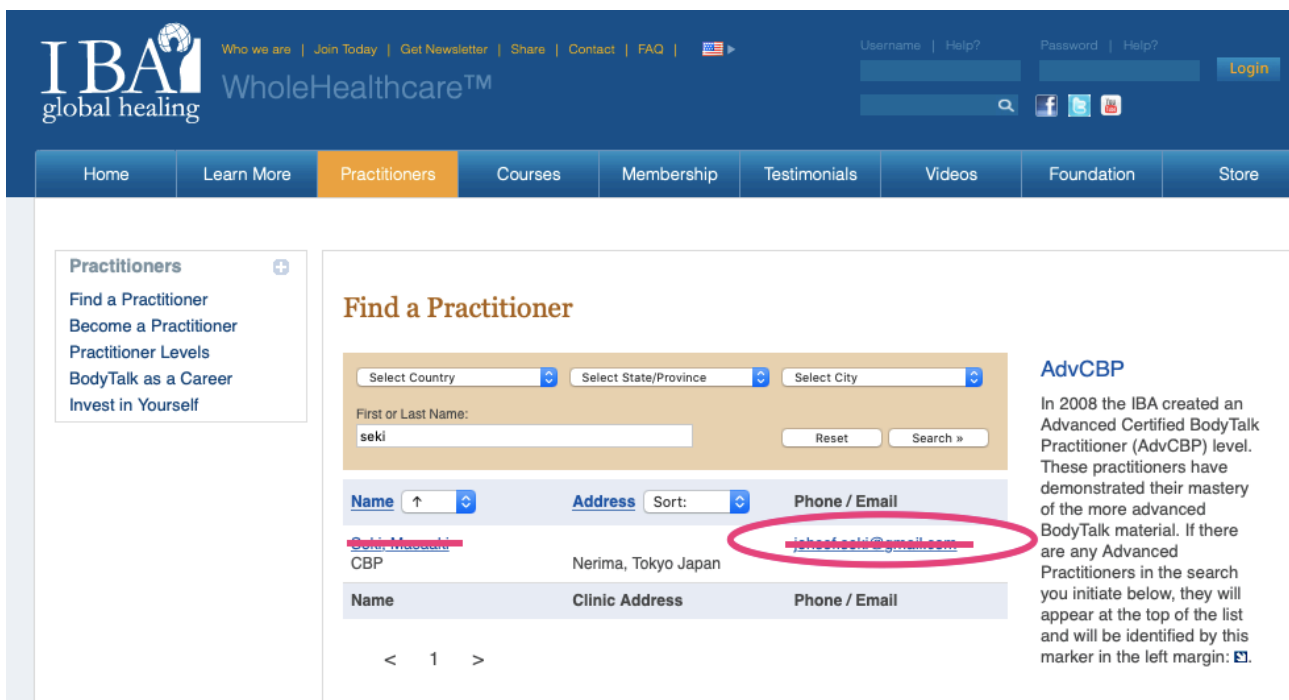


The screenshot shows the IBA WholeHealthcare website. The top navigation bar includes links for 'Who we are', 'Join Today', 'Get Newsletter', 'Share', 'Contact', 'FAQ', and a language selector. There are also fields for 'Username' and 'Password' with a 'Login' button. The main navigation menu has items for 'Home', 'Learn More', 'Practitioners' (circled in red), 'Courses', 'Membership', 'Testimonials', 'Videos', 'Foundation', and 'Store'. Below the navigation, there are several promotional tiles: 'BreakThrough: From Becoming to Being', 'BodyTalk: Healthcare designed by your body', 'BodyTalk for Animals: Animal Healthcare', 'Access Home Healthcare', 'FreeFall: Dare to Live', and 'MindScape: Develop your Mind'. At the bottom, there are four buttons: 'Find a Practitioner' (An easy search page to find one near you, now in 40 countries world-wide.), 'Find a Course' (An easy search page to find one near you, now in 40 countries world-wide.), 'Learn Cortices' (Balance your brain and improve health.), and 'Get Certified' (Learn how to become a Practitioner.).

下の写真の左の赤丸内に自分の名前（名か姓どちらかだけ）を
アルファベットで記入して（日本語ではヒットしません）、右の赤丸の
「Search」をクリックします。



自分の名前が表示され、そこに明記されたメールアドレス（下の写真の赤丸部分）が会員登録したメールアドレスです。



Q. どうやってIBAのHPにログインしますか？

A. IBAのHP (<https://www.bodytalksystem.com>) を開きます。
右上に小さな「Username」に会員登録したメールアドレス、「Password」を入力して、「Login」をクリックします。

Q. CEU（継続教育単位）はどうやって確認しますか？

A. IBAのHPにログインした後、下にスクロールすると「CEU Hours」があります。

そこにCEUに関することが記入されています。

二行目の「You have earned a total of ● CEU Hours of the required 32 for this period.」の ● 部分をクリックすると、詳細な情報が確認できます。

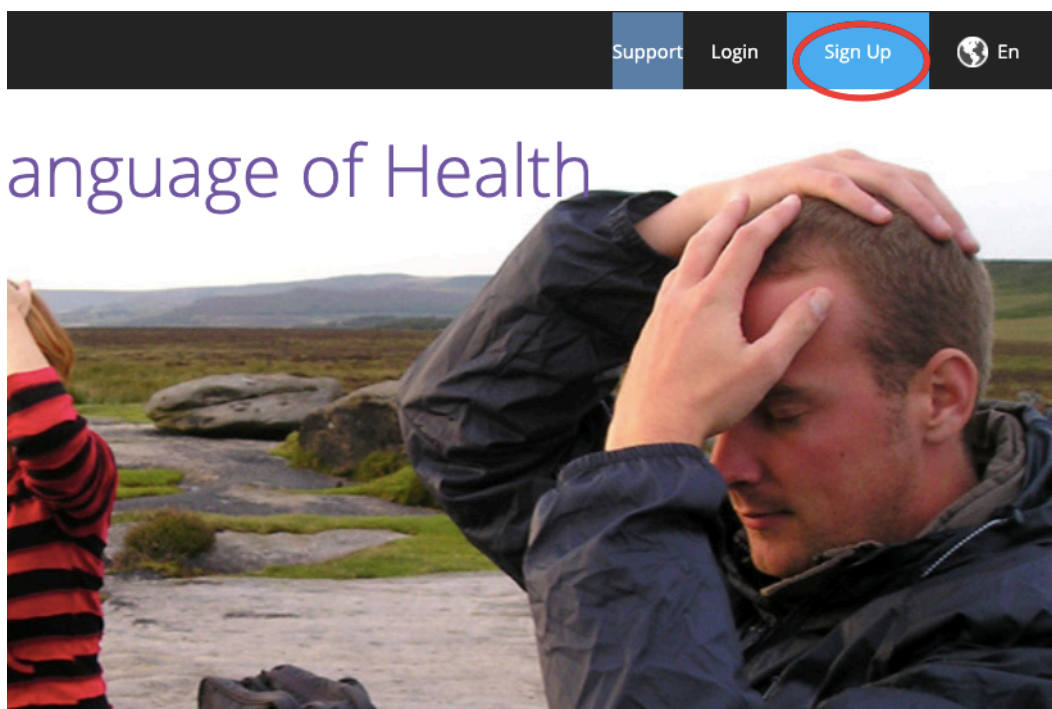
○パラマキャンパスについて

Q. パラマキャンパスとは何ですか？

A. PaRama CampusはIBAが提供するオンライン学習サイトです。ボディトークのテクニックに限らず、哲学、サイエンス、心身にまつわること、人生や生き方の学びにも様々なコンテンツがあり、智慧の宝庫です。ボディトーク 施術士以外の方も受講できます。

Q. パラマキャンパスのログインのパスワードが分かりません。

A. ①これは自分でまずアカウントを作る必要があります。IBA会員の方もアカウントはありません。IBAのアカウントとは別物扱いです。パラマキャンパスのHP (<https://www.paramacampus.com>) を開き、「Sign Up」をクリックします。



キャプション

②下記のページ（日本語表示にしています。（英語→日本語表示の方法は「○英語の対処」のQ & Aを参照して下さい。））が表示されます。

PaRamaキャンパスサインアップ

PaRama Campusは、BodyTalk、Philosophy、LifeSciencesの学校です。PaRamaキャンパスの学術、人類などのあらゆる側面を探索するように駆り立てられています。PaRamaキャンパスはオンラインで、International BodyTalkAssociationに従って素晴らしいオンラインコースを受講して

次の質問に答えて、新しい学生キャンパスアカウントにサインアップしてください。

現在、IBAメンバーシップを持っていますか、または持ったことはありますか？

- はい、ログインの詳細（ユーザー名とパスワード）を知っています
- はい、でもログイン情報を持っていないか覚えていません
- いいえ、IBAアカウントを持っていないか、持ったことがありません。

次

キャプション

ここでは3つのパターンに分けて解説します。

パターン1

IBAログインのユーザーネーム（会員登録したメールアドレス）とパスワードを把握している。

↓

一番上の選択肢「はい、ログインの詳細（ユーザー名とパスワード）を知っています」をクリックして、「次」へ。

IBAメンバーへようこそ

新しいPaRamaCampusアカウントをIBAアカウントにリンクして、PaRamaCampusがIBAコースの履歴と前提条件の情報にアクセスできるようにします。これにより、PaRama Campusは、特定のコースの前提条件を満たしているかどうかを認識し、それらのコースを終了すると、IBAサイトにもそれらのコースを完了したことが通知されます。

私のIBAアカウントをリンクする

アカウントをリンクするには、IBAユーザー名とパスワードを使用してIBAアカウントを検証してください

注意： PaRama Campusアカウントは一意であり、IBAアカウントとは別のものです。次のページで作成する独自のユーザー名とパスワードがありますので、ログイン資格情報を安全な場所に保存してください。また、IBA WebサイトでIBAログインの詳細を使用し、PaRamaCampusでPaRamaCampusログイン資格情報を使用することを忘れないでください。

次

IBAのユーザーネーム（会員登録したメールアドレス）とパスワードを記入。「次」へ。

10、11ページの「[*記入項目の注意点](#)」を参考に項目を記入してください。

パターン2

IBAのIBAログインのユーザー名（メールアドレス）とパスワードを把握していない。



コース ≡

サポート ログイン

サインアップ

En

IBAログインの詳細を取得する

2つのオプションがあります。

1) IBAアカウントの作成時に使用したメールアドレスを覚えていない場合は、下のログイン取得ボタンをクリックしてください。

ログインを取得する

2) PaRamaキャンパスで受講することに興味のあるコースで、以前にInternational BodyTalk Association (IBA) を通じて受講した前提条件のコースが必要ない場合は、1ページ戻って、「いいえ、行っていない、または行ったことがない」を選択できます。IBAアカウントを持っていました。」つまり、PaRama CampusアカウントはIBAアカウントに接続しませんが、特別な前提条件を必要としないコースのライブラリには引き続きアクセスできます。（このオプションを選択したが、後でアカウントをリンクする必要があると判断した場合は、IBAオフィスに連絡する必要があります。）

前のページ

「はい、でもログイン情報を持っていないか覚えていません」をクリックして進めると以下が表示されます。

ログイン情報を確認するため2ページの「Q. ID とパスワードがわかりません。」を確認してログイン情報を把握して下さい。

IBAのログイン情報をパラマキャンパスと紐付けない場合、受講できないコースがあります。また、パラマキャンパスHPで受講が完了した時点で発生するCEUの付与が受講してもされなくなってしまうのでご注意ください。

IBA会員はこの選択肢を推奨しません。

パターン3

IBAアカウントを持ったことがない。(IBA会員ではない)

一番下の選択肢「いいえ、IBAアカウントを持っていないか、を持ったことがありません」のうち一番下をクリックして「次」をクリック。

※記入項目の注意点

パターン1、2、3いずれも項目を記入するページがありますが注意して頂きたいことがあります。

 [コース](#) [サポート](#) [ログイン](#) [サインアップ](#) [En](#)

新入生はここから始まります

まだIBAメンバーでない場合は、開始するためにいくつかの基本情報が必要になります。

名前

<input type="text" value="ファーストネーム"/>	<input type="text" value="苗字"/>
---------------------------------------	---------------------------------

Eメール

<input type="text" value="電子メールアドレス"/>	<input type="text" value="Eメール確認"/>
--	-------------------------------------

パスワード (要件) 

<input type="text" value="パスワード"/>	<input type="text" value="パスワードを認証する"/>
------------------------------------	---

秘密の質問 (要件) 

<input type="text" value="質問"/>	<input type="text" value="答え"/>
---------------------------------	---------------------------------

言語

<input type="text" value="優先言語"/>	<input type="text" value="他の言語"/>
-----------------------------------	-----------------------------------

タイムゾーン/場所

<input type="text" value="(+9.00) 大阪、札幌、東京"/>

- ・記入項目は基本的にアルファベットで記入する。
- ・名前は例えば「Masaaki Seki」のように記入して下さい。
- ・会員の方はIBAアカウントとは別に、パラマキャンパス用のパスワードを設定します。数字、アルファベットの大文字と小文字、記号を組み合わせたもので設定となります。
- ・パラマキャンパスのログイン用のメールアドレスとパスワードは必ず控えて下さい。

※手続き後、メールアドレスとパスワードを使用してログインするようになりますが、その際に複数回間違えるとパラマキャンパスのアカウントが凍結します。こうなると直接IBAに問い合わせが必要になるので必ず控えて下さい。

- ・優先言語は「英語」、日本語はありません。
- ・タイムゾーンはそのまま。

「 **利用規約** と **倫理規定**に同意します」にチェックを入れて「サインアップ!」をクリック。

③手続きを進めていくと、入力したメールアドレスにメールが送信されるので確認して下さい。受信したメール内に「[here](#)」があるのでそこをクリック（タップ）するとサインアップが完了してパラマキャンパスにログインできるようになります。

Q. どうやってログインしますか？

A. 「Login」をクリックします。表示された項目に「パラマキャンパス用のメールアドレス」、「パラマキャンパス用のパスワード」を入力してログインして下さい。

※注意、**グーグルクロームの翻訳機能を使うと「ログイン」を押しても動きません。翻訳機能が動作（日本語に）すると動かなくなるバグがあるようです。その場合は翻訳機能を切って（英語に戻す）、行って下さい。**

Q. パラマキャンパスにあるコンテンツの概要が見たいです。

A. ログインして、（コンテンツの概要を見るだけならログインしなくても同じ操作で閲覧できます。）「Courses」をクリック。

「Explore the Course Library」が表示されるので、コンテンツの名前（例えば「Eastern Medicine」）がわかる人は英語で記入して下さい。

分からない・どんなコンテンツがあるか見たい方は「[All Courses](#)」をクリックして下さい。

Q. コンテンツの概要の詳細を知りたいです。

A. 閲覧したいコンテンツの「Details」をクリックして下さい。

Q. コンテンツの購入方法を教えてください。

A. ログインした状態で、購入したいコンテンツの「Enroll Now-USD〇〇〇」をクリックします。クレジットカードかPay Palで決済となります。必要な情報を記入して下さい。

※注意、グーグルクロームの翻訳機能を使うとクレジット決済の青いボタンを押しても動かないという報告があります。翻訳機能が動作する（日本語になる）と動かなくなるバグなので翻訳機能を切って（英語に戻して）、行って下さい。

Q. 購入したコンテンツはどういう操作で受講できますか？

A. 購入したら、表示された画面の「Start My Course!」をクリックして、「Click here to Start Learning」をクリックすると始まります。

あるいは、ログインした状態で「My Courses」をクリックして購入コンテンツをクリックして「Click here to Start Learning」でも同様です。（途中でやめてまた受講する時は「Resume」）をクリックします。）

Q. サブスクリプションとは何ですか？

A. 購入したコンテンツはサブスクリプションなしでも365日間アクセス権が付与されます。

サブスクリプションは購入することにより365日を超えてアクセスできるようになります。月額プラン、年間プランがあり、それぞれ他にも特典があります。以下にまとめてあります。

○サブスクリプションなし

- ・購入コンテンツに365日間アクセスできる。

○月額プラン

- ・毎月\$8.95請求
- ・購入コンテンツに365日を超えてアクセスできる。
- ・コースアップデートにアクセスできる。
- ・いつでもキャンセルできる。

○年間プラン

- ・毎年\$89.5請求
- ・購入コンテンツに365日を超えてアクセスできる。
- ・コースアップデートにアクセスできる。
- ・月額プラン10ヶ月分の費用で12ヶ月分サブスクリプションが継続する。
- ・パラマキャンパスの全てのコンテンツが10%オフで購入できる。

Q.サブスクリプションはどうやって登録しますか？

A.パラマキャンパスのHP (<https://www.paramacampus.com>) を開き、「サポート」をクリックします。（日本語表示にしています。（英語→日本語表示の方法は「○英語の対処」のQ & Aを参照して下さい。））



The image shows a screenshot of the Paramacampus website. The top navigation bar is dark with the logo on the left and links for 'サポート' (Support), 'ログイン' (Login), 'サインアップ' (Sign Up), and 'En' (English) on the right. The 'サポート' link is circled in red. Below the navigation bar is a banner for a course titled '健康の言語を学ぶ' (Learn the Language of Health). The banner features a photograph of three people in a natural setting. A blue box on the banner says '無料でお申し込み頂けます' (You can sign up for free).

「サブスクリプション」をクリックします。

The screenshot shows the PaRama Campus website header with navigation links: チュートリアル, よくある質問, お問い合わせ, サブスクリプション (circled in red), and a search bar. Below the header is a section titled 'チュートリアルビデオ' (Tutorial Videos) with the subtitle 'これらのビデオチュートリアルを使用して、ハウツーを視覚的に理解するのに役立ててください' (Use these video tutorials to help you understand how-tos visually). There are four video thumbnails with their respective durations and titles: 00:05:56 PaRamaキャンパスの使い方 (PaRama Campus Usage), 00:00:25 IBAメンバー サインアップ方法 (IBA Member Sign-up Method), 00:00:25 非IBA会員登録方法 (Non-IBA Member Registration Method), and 00:00:41 コースの購入方法 (Course Purchase Method).

下のページが表示されたら下にスクロール（表示画面を下に移動）します。

The screenshot shows the 'サブスクリプション' (Subscription) page. On the left, there is a text block titled 'なぜサブスクリプションが必要なのですか？' (Why do you need a subscription?). The text explains that a subscription is required to access courses and LiveStream events after 365 days. It also mentions that the subscription allows for unlimited access to courses and events during the subscription period. Below this text is a green callout: 'コースが多ければ多いほど、サブスクリプションの価値は高くなります。' (The more courses, the higher the value of the subscription). On the right, there are two pricing cards. The first card is for '毎月' (Monthly) at 8.95米ドル (USD 107.40/year equivalent). The second card is for '毎年恒例' (Annual) at 89.50米ドル (monthly fee of 7.45米ドル equivalent). Both cards list benefits such as 365-day access, course updates, and cancellation options.

毎月	毎年恒例
月単位で学習を拡張する	学習を1年間延長する
8.95米ドル	89.50米ドル
毎月請求 (USD 107.40 /年に相当)	毎年請求されます (月額7.45米ドルに相当)
<ul style="list-style-type: none">365日を超えてコースにアクセスするコースの更新へのアクセスいつでもキャンセルする機能	<ul style="list-style-type: none">365日を超えてコースにアクセスするコースの更新へのアクセス10の価格で12ヶ月すべてのコースとイベントの10%割引

下の画面が表示されたら、月額（左側）か年間（右側）、加入する方の「ログインして購読する」をクリック、（既にログイン済みだと「申し込む」など表示される言葉が変わりますが気にせず同じ部分のボタンをクリック）手続きを行なって購入して下さい。



The screenshot shows the PaRama Campus website interface. At the top, there is a navigation bar with the logo, a menu icon, and buttons for 'サポート' (Support), 'ログイン' (Login), 'サインアップ' (Sign Up), and a language selector 'En'. Below the navigation bar, there are tabs for 'チュートリアル' (Tutorial), 'よくある質問' (FAQ), 'お問い合わせ' (Contact Us), and 'サブスクリプション' (Subscription). The main content area is divided into two columns. The left column features a bundle of colorful pencils and text explaining that unlimited access is provided for all course updates. The right column contains two subscription options, each with a list of benefits and a 'ログインして購読する' (Login and subscribe) button. The benefits listed include: 365 days of access to courses, access to course updates, and the ability to cancel at any time. The annual plan also includes a 10% discount on all courses and events.

Q.年間のサブスクリプションを購入したものの、コンテンツに10%オフが適用されません。どうなっているのでしょうか？

A.決済ができていてもそれが反映されるまで時間がかかる場合があります。しばらく時間を置いてみた後購入履歴に反映されているかご確認下さい。

※パラマキャンパスの購入履歴の確認方法については、サピエンスボディケアHPの「パラマキャンパス」の動画「有料コンテンツ参照番号の探し方」をご覧になるか、下記のQ & A「サピエンスボディケアについて」の「Q. 購入しようとしたら「購入参照番号」という項目があったけど何？」をご覧下さい。

○サピエンスボディケアについて

Q. サピエンスボディケアHPの会員登録って何？

A. ワークショップやアーカイブの受講には会員登録が必要となります。登録すると受講したワークショップやアーカイブに動画や資料閲覧がある場合、（全てのワークショップにあるわけではありません）専用ページから閲覧できます。

Q. パラマキャンパスコースに参加したいです。

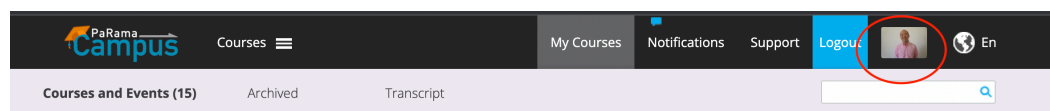
A. 会員登録した後、「ワークショップ」、「アーカイブ」をクリックします。パラマキャンパスコースがありますので、受けたい内容の「詳細を見る」をクリックします。

「参加申込」をクリックして、当日Zoomで参加する方は「オンラインチケット」、後日動画で視聴する方は「後日動画チケット」をお選び下さい。

Q. 購入しようとしたら「参照番号」という項目があったけど何？


A. パラマキャンパスの有料コンテンツを購入すると注文履歴で確認できる番号です。IBAとの契約上、学びたい有料コンテンツを事前にパラマキャンパスHPで購入していることがパラマキャンパスコースの参加条件になっております。

パラマキャンパスでログインして購入後、赤丸部分をクリックします。（通常、人型のアイコンになっています）



Active Courses

Let the fun begin! Choose a course below or add a new course.



[Click here to Add a course](#)




The Soul's Journey:
Exploring the Mind and
Three Brains





Group BodyTalk Session -
Digestion



Group BodyTalk Session -
Grief



Eastern Medicine




下記の写真のような画面になるので「Order History(購入履歴)」をクリックすると「Reference No. (参照番号)」があります。

The screenshot shows the user profile for Masaaki Seki. The navigation bar includes 'PaRama Campus', 'Courses', 'My Courses', 'Notifications', 'Support', and 'Logout'. The user's name 'Masaaki Seki' is displayed with a profile picture and an 'Edit Account' link. Below the name are several menu items: 'Profile', 'Subscriptions', 'Details', 'Order History' (circled in red), 'Password', and 'Secret Question'. To the right, there are links for 'Change your Subscription Plan' and 'Edit your Billing Details'. At the bottom of the profile section, there are tabs for 'Courses and Events (15)', 'Archived', and 'Transcript', along with a search bar.

Active Courses

Let the fun begin! Choose a course below or add a new course.



[Click here to Add a course](#)




The Soul's Journey:
Exploring the Mind and



Group BodyTalk Session -
Digestion



Group BodyTalk Session -
Grief



Eastern Medicine